

TOEFL và TOEIC

Phần lớn các trường đại học ở Nhật chấp nhận cho gửi cả điểm thi Toefl và Toeic, vì vậy xin so sánh ngắn gọn những điểm khác biệt chính giữa Toefl và Toeic để các bạn có thể lựa chọn thi giữa Toefl và Toeic (chú ý: **một số trường như Osaka chỉ nhận điểm Toefl do đó những bạn nào muốn thi những trường như trường Osaka thì cần phải thi Toefl**).

Khuyến khích mọi người nên thi cả 2 kì thi, lí do:

1. Các trường có những đòi hỏi khác nhau, trường thi toeic , trường thi toefl
2. Kết quả các kì thi thường về muộn, sau khi thi ryu tháng 11 xong các bạn mới xác định rõ ràng được trường thi , nếu trường đòi kết quả của kì thi mà bạn chưa có, sẽ rất khó khăn.

Bảng so sánh hai kì thi Toefl và Toeic

	TOEFL	TOEIC
Lệ phí thi	200\$(xấp xỉ 17,000¥)	6615 ¥
Phương thức đăng ký	Trên mạng, điền mẫu đăng ký (trả tiền bằng thẻ クレジットカード. Nói chung các thao tác đăng ký dự thi Toefl phức tạp hơn, phí phát sinh cao)	Trên mạng, tại コンビニ, điền mẫu đăng ký (Có thể trả tiền bằng thẻ クレジット カード hoặc tại コンビニ nên rất tiện lợi)
Hình thức thi	Thi trực tiếp trên máy tính	Trả lời câu hỏi bằng cách tô đen câu trả lời bạn cho là đúng lên giấy làm bài
Thời gian thi	4 tiếng rưỡi (270 phút)	2 tiếng rưỡi (150 phút)
Nội dung thi	Nghe, nói, đọc, viết	Lựa chọn một trong 2 dạng thức nghe-đọc hoặc nói-viết

GIỚI THIỆU VỀ KỶ THI TOEFL

TOEFL là chữ viết tắt của “*Test Of English as a Foreign Language*”(Kỳ thi tiếng Anh như là một ngoại ngữ)

Về kỳ thi Toefl bạn có thể truy cập bản hướng dẫn chính thức của ETS(Bulletin) theo địa chỉ _____

http://www.ets.org/Media/Tests/TOEFL/pdf/toefl_ibt_bulletin_08_09.pdf

1. Kỳ thi TOEFL có 3 dạng thức

1. IBT (Internet based test)
2. PBT (Paper based test)
3. CBT (Computer based test)

Việc chấm điểm được tổ chức tại Mỹ và **hiện nay ở Nhật chỉ tiến hành tổ chức TOEFL iBT** nên chúng ta sẽ đi sâu hơn về dạng thức thi này

2. Cấu trúc kỳ thi:

Gồm 4 phần nghe, nói, đọc và viết.

Khi đăng ký thi trên mạng bạn có thể sử dụng đề thi mẫu phần nghe và đọc từ MyHome Page.

3. Bố trí điểm cho từng phần

Reading	0~30
Listening	0~30
Speaking	0~30
Writing	0~30

Như vậy điểm tối đa cho từng phần là 30 và tổng điểm tối đa cho cả bài thi là 120 . Các bạn có thể xem đề thi mẫu theo đường Link sau :

[TOEFL iBT Sample Questions \(Word\)](#)

[TOEFL iBT Sample Questions \(PDF\)](#)

[TOEFL iBT Sample Questions \(Large Print\) \(Word\)](#)

[TOEFL iBT Sample Questions \(Large Print\) \(PDF\)](#)

4. Quá trình chấm điểm cho kỳ thi iBT:

Mất khoảng 15 ngày hành chính để chấm hoàn tất một bài thi tại ETS và mất 3 tuần cho đến khi kết quả được đăng. Kết quả được đăng tải trên mạng tại My Home Page và gửi về địa chỉ của bạn. Để kết quả được gửi tới Nhật thì mất khoảng 1 tháng, do đó bạn cần phải xác định thời gian thi cũng như gửi bảng điểm chính thức tới các trường này sao cho phù hợp với Sau ngày thi và trong vòng 2 năm bạn có thể gửi không hạn chế số lượng bản *Official Score Report* với lệ phí là 17\$/1 bản

5. Phương pháp đăng ký bản điểm Official Score Report

- ✧ Đăng ký trên mạng: đây là cách nhanh nhất, sau khi trả tiền từ 4 tới 7 ngày bản Official Score Report sẽ được gửi đi từ Mỹ
- ✧ Đăng ký bằng fax

CẤU TRÚC KỲ THI TOEFL

Thời gian thi

Thi TOEFL thời gian khoảng *4 tiếng rưỡi đồng hồ* trong đó có *10 phút nghỉ giải lao*. Thời gian thi dài nhưng giờ giải lao chỉ có 10 phút do đó không có thời gian để ăn trưa, nếu mang theo đồ ăn bạn nên mang theo đồ ăn nhanh để có thể ăn kịp trong khoảng thời gian 10 phút. Đối với các cuộc thi thông thường thì hầu như không có kỳ thi nào dài như kỳ thi Toefl iBT, nếu bạn làm đúng thời gian quy định của bạn tổ chức đòi hỏi phải có sức tập trung và sức chịu đựng.

Trong thời gian làm bài không có giờ nghỉ để đi vệ sinh do đó nếu bạn rời ghế ngồi ngoài 10 phút giải lao thì dù bất cứ lý do nào thi phần thi vẫn không dừng lại do đó bạn nên tranh thủ đi vệ sinh trong 10 phút giải lao

Hình thức thi đọc

Bạn đọc đoạn văn và trả lời nhiều câu hỏi liên quan tới nội dung của đoạn văn. Các câu hỏi không liên quan tới kiến thức riêng của từng thí sinh mà gợi ý trả lời đều có hết trong đoạn văn đề ra. Lưu ý là thời gian đọc từng đoạn đã được quy định sẵn và hiện lên ở trên màn hình nên bạn cần chú ý phân bố thời gian phù hợp

Hình thức thi nghe

Nội dung của bài nghe chủ yếu có thể chia thành 2 phần

- ◆ Hội thoại: nội dung của bài hội thoại xoay quanh cuộc sống sinh viên như ký túc xá, tutor...
- ◆ Bài giảng: các bài nghe như một bài giảng thật thụ trên giảng đường, trong bài giảng có nhiều từ chuyên môn và nhiều ngữ giọng khác nhau

Hình thức thi nói:

Bạn đeo tai nghe và hướng về microphone. Hình thức thi không phải dạng đối thoại mà là nghe câu hỏi và trả lời. Trong quá trình nghe và nói bạn có thể nghe thấy tiếng của các thí sinh khác thực hiện phần thi của mình, khi thi phần nghe hãy cố gắng tập trung trong bất cứ điều kiện nào.

Phần đầu là 2 câu hỏi ý kiến của bạn về các vấn đề trong cuộc sống hàng ngày
Phần tiếp theo bạn được nghe một đoạn hội thoại hoặc một bài nói, sau đó bạn đọc một đoạn văn có nội dung liên quan và trình bày tóm tắt hoặc bình luận theo yêu cầu của từng phần

Hình thức thi viết:

Bạn phải gõ bằng bàn phím máy tính và thực hiện thao tác cut và paste bằng icon trên màn hình, không thực hiện được bằng con trỏ chuột

Trong phần này bạn phải viết 2 bài. Một bài bạn sẽ viết sau khi nghe và đọc 2 đoạn văn nội dung có liên quan. Bài tiếp theo hỏi ý kiến của bạn về một vấn đề khá quen thuộc.

Có thể quay lại câu hỏi trước được không

Chỉ *có thể* quay trở lại câu hỏi trước trong phần thi *đọc hiểu*, nhưng cũng cần lưu ý là phần đọc hiểu cũng được chia thành các phần nhỏ theo đoạn văn và chỉ có thể quay lại câu hỏi trước của cùng một đoạn văn.

Có thể viết memo trong quá trình thi không

Bạn được phép ghi chép trong quá trình thi, khi vào phòng thi bạn sẽ được phát giấy nháp và bút chì.

Lưu ý

Ở cuối sẽ bài thi sẽ có một câu hỏi để xác nhận có sử dụng kết quả bài thi vừa rồi không, nhất thiết không được chọn Cancel vì sẽ hủy toàn bộ bài thi.

CÁCH ĐĂNG KÝ THI TOEFL

Phiếu dự thi:

Bạn sẽ không được phát phiếu dự thi. Do đó trước ngày thi truy cập vào “My Home Page” nhấp trở vào màn hình “View Order” và chọn “Print”. Mang giấy này theo cùng vào ngày thi. Trường hợp bất khả kháng không thể in được xin hãy chép lại số đăng ký (Registration Number) và đi tới địa điểm thi đúng như thời gian đăng tải trên *My Home Page*

Sau khi làm thủ tục bạn sẽ bắt đầu bài thi của mình, do đó chuyện thí sinh cùng thi một phòng nhưng thời gian làm bài thi khác nhau là rất phổ biến

Địa điểm, thời gian thi: kiểm tra trực tiếp trên trang

http://www.ets.org/bin/getprogram.cgi?urlSource=toefl&newRegURL=&test=TOEFL&greClosed=new&greClosedCountry=China&browserType=Other&toeflType=&redirect=&t_country1=group_Japan

Địa điểm và thời gian thi có thể thay đổi tùy thuộc vào điều kiện của ban tổ chức do đó nhất thiết phải xác nhận lại 2 yếu tố này trước thời điểm đi thi.

Khi đăng ký dự thi TOEFL được gửi miễn phí cho tới 4 bản *Official Score Report*

Các bước đăng kí thi Toefl

- ✧ **Lập trang cá nhân.**
- ✧ **Đăng kí ngày thi địa điểm thi**
- ✧ **Đăng kí gửi điểm tới các trường.**
- ✧ **Thanh toán**

Bước 1: Lập trang cá nhân.

Các bạn vào phần đăng kí theo đường link sau
<https://toefl-registration.ets.org/TOEFLWeb/profile/createProfile.do?reset=Y>



[Log Out](#) | [FAQs](#) | [Help](#) | [Contact Us](#) | [TOEFL Home Page](#)

Log In

fbbd6c71515a2a

Welcome to the TOEFL® Internet-based test (iBT) registration site!

You will be able to create a profile, register and pay for the TOEFL iBT test, and designate who should receive your score reports. Please bookmark this page so that you can return after you test and view your scores online.

Enter your user name and password.

Language Preference:	<input type="text" value="English"/>
User Name:	<input type="text"/>
Password:	<input type="password"/>

New User?

Sign up now to create a personalized profile to access all your information in one place.

When you use User Name or Password Assistance, you will be asked to answer one of the challenge questions you selected during sign-up.

[Log Out](#) | [FAQs](#) | [Help](#) | [Contact Us](#) | [TOEFL Home Page](#)

Create A Profile: Part 1 of 3

By signing up now, you will also gain membership in TOEFL® access, the online student community for those planning to study in English-speaking countries.

Begin your profile. Accent marks such as the caret (ê), cedilla (ç), tilde (ñ), grave accent (è), and umlaut(Ö)

are not supported by this application. Please do not use these characters when creating your profile. If these characters appear on your legal ID, it **should not** prevent you from being admitted to the testing center. Be careful not to double-click a field entry or to use your browser's Back button.

Items with an * are required.

NOTE: If you request a paper Candidate Score Report, it will be sent to this address.

Contact Information

*Country/Location of Residency:

Read the **IMPORTANT INSTRUCTIONS FOR COMPLETING CONTACT INFORMATION** before entering your name

IMPORTANT INSTRUCTIONS FOR COMPLETING CONTACT INFORMATION

The TOEFL program will report scores **only in the name shown on the official identification document** that you present at the test center. Make sure to use that name when completing this section. Only misspellings of your name can be corrected at the testing center on test day. **NAME CHANGES WILL NOT BE ACCEPTED OR MADE.** If your name has changed for any reason, including marriage, it will be your responsibility to resolve the difference with your selected institution(s). Please refer to the TOEFL Registration Bulletin for complete information on identification requirements.

[Use of your privat](#)

Bỏ chữ số 0 ở đầu số ĐT Ví dụ: 80-1234-5678

Chú ý cách ghi tên. Để tránh bị đảo ngược tên, bạn có thể ghép Middle name vào Last name cũng được.

Prefix:

* First/Given Name:

Check box if you do not have a First/Given Name

Middle Name/Initial:

* Last/Family Name:

Suffix:

* Address Line 1:

Address Line 2:

Address Line 3:

Address Line 4:

* City:

* State/Province:

Postal/Zip Code:

Gender:

Lưu ý điền mã bưu điện chính xác. Ngày tháng năm sinh không thể sửa lại được nên chú ý tuyệt đối không để sai sót...

*Date of Birth: (4-digit year)

Contact Preferences

Phone Numbers

	Country Code**	Phone Number	Ext.
*Primary:	<input type="text" value="Japan"/>	<input type="text" value="80-1234-5678"/>	<input type="text"/>
Alternate:	<input type="text" value="- Select -"/>	<input type="text"/>	<input type="text"/>
Fax:	<input type="text" value="- Select -"/>	<input type="text"/>	<input type="text"/>

**International numbers only

E-mail

Primary E-mail Address:

If ETS needs to contact me, use my: E-mail Standard Mail

Bỏ số 0 ở đầu VD:80-1234-5678

important and timely information and reminders. Would you like to receive this information? Send me newsletters and offers Do not send me newsletters and offers



[Log Out](#) | [FAQs](#) | [Help](#) | [Contact Us](#) | [TOEFL Home Page](#)

a8bc224fff59cb9

Create A Profile: Part 2 of 3

This information will help us identify you for registration. For acceptable documentation for testing, see the *Information and Registration Bulletin*. All information you provide here will be kept completely confidential. Items with an * are required.

Identifying Information

United States Residents

U.S. Social Security Number: (Example: 123456789) [Social Security Policy](#)

U.S. Driver's License Information

State:

NO:

International Residents

Passport Information

Country/Location:

ID:

National ID Information

Country:

Giấy tờ tùy thân lúc đi thi sẽ là passport. Bạn điền số passport vào ô này

International Driver's License Information

Country:

Additional Background

*Native Country:

*Native Language:

* Country of Citizenship: Viet Nam

* In what country/location do you hope to pursue your education? Japan

* What is your desired field of study? Technology

* What is your level of study? English as a Second language



[Log Out](#) | [FAQs](#) | [Help](#) | [Contact Us](#) | [TOEFL Home Page](#)

89c3e1afddad29

Create A Profile: Part 3 of 3

Items with an * are required.

User Name and Password

User names must:

Be between 6 and 16 characters (letters and/or numbers)

Not contain special characters (such as @,_,\$,#,%)

* Enter a user name: nguyensinhcon


Passwords must:

Be between 8 and 16 characters

Include an uppercase letter (A-Z), a lowercase letter (a-z), and a number (0-9)

Not contain your user name, first/given name, or last/family name

* Enter a password: Nsc123456



Phân password phải gồm 8 tới 16 ký tự, trong đó có sử dụng ký tự chữ in hoa, chữ thường và số..

03 validateUserInfoF

null

Hoàn thành thủ tục đăng kí trang cá nhân . Bạn có thể đăng nhập và tiến hành các thao tác tiếp theo trên [My Home Page](#)



[Log Out](#) | [FAQs](#) | [Help](#) | [Contact Us](#) | [TOEFL Home Page](#)

My Home Page

NEW! TOEFL Value Packs

Save up to 36% on essential TOEFL products, including the most popular TOEFL test prep materials, additional score reports, and the new Engaging English™ service.

[Learn more.](#)

My Profile

- [Change Password](#)
- [Update Name and Identifying Information](#)
- [Update Contact Information](#)

My Tests

- [View Order\(s\)](#)
- [Register for a Test/Order Score Reports](#)
- [View Scores](#)
- [Confirm a Group Reservation.](#)

Important: Test I.D. Requirements

On test day, you will be required to bring certain forms of I.D.

For important I.D. requirements, please be sure to print out your Ticket Confirmation when you have completed your registration. You should bring your Ticket Confirmation to the test center. Please read "Identification (I.D.) Requirements" in the [Information and Registration Bulletin](#) for TOEFL Internet-based testing for specific information about I.D. requirements.

•	Candidate Profile
○	Update Contact Information
○	Update Name and Identifying Information
○	Change Password
•	Test Registration and Orders
○	Register/Order
○	View Order(s)
•	Scores

● **Bước 2: Đăng kí thời gian và địa điểm thi.**

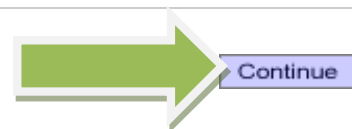
Đăng nhập trang cá nhân

Vào mục [Register/Order](#) .

Select Product Type

Select a product from the choices below. Selecting Test will let you find a convenient test center and date, choose who will receive your scores, and process your payment. Services currently available online include Additional Score Reports and Candidate Copy Score Reports.

TOEFL Services



To register for a test, please complete the following. Once you begin the registration process, please do not use your browser's Back button to return to a previous page. Be careful to not double-click a field entry.

Select a Test Center Your test center choices will depend on the location and date in which you wish to test.

Select Recipients **Score** You will automatically receive copies of your scores. If you wish, you have the option to select score recipients for your test scores. If you wish, you can review our [Score Recipient Pricing Policy](#).

Answer Demographic Questions You will be asked a few optional questions about your background. Your answers to these questions are for research purposes only and will NOT affect your test scores.

Review your order and make payment You will have an opportunity to review and modify your order summary before your payment. If you are paying by credit card, please have all your card information, including billing address, on hand. See [Payment Options](#) for more information. For refund information, see the [Refund and Cancellation Policy](#).

Terms and Conditions

Before submitting this form, review the terms and conditions specified in the [TOEFL Information Bulletin](#), the [ETS Privacy and Security policy](#) and the [TOEFL Online Score Verification Service Supplement](#). By registering for and taking the TOEFL® test, you are authorizing Educational Testing Service (ETS) to share with any of

the recipients you designate to receive your scores the following: any and all information in ETS's possession concerning the conditions at the testing center where you tested, including factors tending to show that scores at the test center where you tested may be invalid. By clicking on the "I Sign" button below, you sign and agree to each of the foregoing.



To register for a test, follow these steps. Be careful not to double-click on a field entry.

1. Choose the location you wish to test in

Country/Location:

Region:

Các bạn chọn vùng và khoảng thời gian thi

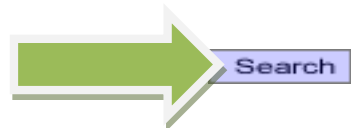
2. Select from available test dates

To find a seat, please select from the dates listed below. A late registration fee will be applied to any dates that appear in red and are marked with an *.

If you would like to search for more than one test date, please select a Start and End Test Date. The difference between the Start and End date should not exceed 60 days.

Start Test Date :

End Test Date :



3. Select a Test Center

. Select a Test Center

Click on a Test Center to reserve a seat. Your reservation will **not** be complete until *after* you have made your payment. **ALL times** shown are local to the test center.

Search Results:

Test Center	Address	Time
Saturday, July 23, 2011		
TKP Yoyogi Business Center 2goukan 5F Hall25A-G (ITJP080G)		Shinjuku-ku TOKYO 10:00 AM
Saturday, August 13, 2011		
Temple University Japan RM502 (ITJP471B)	Nihonseimei Minami Azabu Bldg. 5F 2-	10:00 AM
	8-12 Minami Azabu Minato-ku TOKYO	
	106-0047	
Daichi Gakuen high school Betto 2F E (ITJP031E)	1-21-10 Kita Shinjuku	Shinjuku-ku 10:00 AM
	TOKYO 168 8638	
Daichi Gakuen high school Betto 1F C (ITJP031C)	1-21-10 Kita Shinjuku	Shinjuku-ku 10:00 AM
	TOKYO 168 8638	
Daichi Gakuen high school Betto 1F B (ITJP031B)	1-21-10 Kita Shinjuku	Shinjuku-ku 10:00 AM

Click vào địa điểm bạn muốn chọn

[Yokohama Fashion Design College PC Room \(ITJP529A\)](#)

[Daichi Gakuen high school Honkan 1F D \(ITJP031D\)](#)

[Daichi Gakuen high school Honkan 1F A \(ITJP031A\)](#)

TOKYO 168 8638

1-9-5 Tsurumichuo Tsurumi- 10:00 AM
ku, Yokohama-shi KANAGAWA

1-21-10 Kita Shinjuku Shinjuku-ku 10:00 AM
TOKYO 168 8638

1-21-10 Kita Shinjuku Shinjuku-ku 10:00 AM
TOKYO 168 8638



Listening. Learning.
Leading.



[Log Out](#) | [FAQs](#) | [Help](#) | [Contact Us](#) | [TOEFL Home Page](#)

Reservation Summary

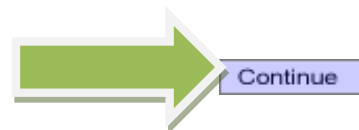
You are registering for the following test. Please avoid using your browser's back button and do not double-click on field entries.

Program: TOEFL iBT
Date: August 14, 2011
Day of Week: Sunday
Session Time: 10:00 AM - 02:30 PM
Location: 1-21-10 Kita Shinjuku
[Show Map](#) Shinjuku-ku

TOKYO
168 8638

Note: Your registration **WILL NOT BE FINAL** until you complete the payment section of this order.

[Cancel](#)



● **Bước 3: Gửi điểm tới các trường.**



[Log Out](#) | [FAQs](#) | [Help](#) | [Contact Us](#) | [TOEFL Home Page](#)

Score Reporting Preferences

Your scores will be available within 2 weeks after the test.

- Web-accessible Score Report
- Web-accessible Score Report and a printed copy mailed to you



Nếu không chọn ô này, các bạn sẽ không nhận được bảng điểm chính từ MỸ

SO

Select Score Recipients: Part 1 of 2

Top of Form

You may send your scores to four score recipients free of charge. DO NOT include yourself as a recipient -- you will automatically receive a copy of your scores for your personal files. You will also be able to view your scores on the Web. You can send additional score reports for a fee. See our [score recipient pricing policy](#). To find out when your score reports have been processed, go to your TOEFL iBT profile and click on View Order(s). Please select the score recipients below:

Remember, enter only unlisted recipients that are not registered with ETS. Please first attempt your search by Recipient Code (example: 1165). If you are unable to locate the score recipient by code, please attempt to search by Name (type in a full or partial name). If your search is still unsuccessful, please attempt to search by Country/Location and State/Province.

Search By:

Country/Location:

Name (type in a full name, or a partial name followed by a % sign):

Nếu chưa biết mã trường bạn có thể nhập tên trường vào đây và search

Recipient Code:

Select a score recipient below.

Search Results	
Score Recipient	
No Results	

Nếu biết mã trường bạn nhập mã vào đây.

Country/Location:

Name (type in a full name, or a partial name followed by a % sign):

Recipient Code:

VD: Bạn cần tìm trường Chiba, hãy nhập từ khóa "chiba" vào đây.

Select a score recipient below.

Search Results	
Score Recipient	Address
CHIBA UNIVERSITY	CHIBA 280



Select Score Recipients: Part 2 of 2

<input type="text" value="e745d773f7142b"/>	<input type="text" value="false"/>	<input type="text" value="false"/>	<input type="text" value="false"/>	<input type="text" value="0"/>
<input type="text" value="true"/>				

Chọn mã 00 nếu bạn thi ĐH

You have chosen to send your scores to the following Score Recipient(s). To add or change a Score Recipient, click the "Add Another Score Recipient" button. To delete a score recipient, click the "Remove" link.

Score Recipient/Location	Department:	
INSTITUTION CODE: 9154 CHIBA UNIVERSITY CHIBA , 280 JPN	<input type="text" value="Undergraduate 00"/>	<input type="button" value="Remove"/>



Add Another Score Recipient

Continue

Chọn ô này để gửi điểm tới những trường tiếp theo. Thao tác giống hệt như các bước trước...



[Log Out](#) | [FAQs](#) | [Help](#) | [Contact Us](#) | [TOEFL Home Page](#)

Demographic Questions

Top of Form

1703f0be1bacdc

The following questions are completely optional for research purposes only. They will NOT affect your scores.

Nếu muốn bỏ qua những câu hỏi này click vào đây

If you wish, you can [skip these questions](#) and go straight to your registration or order summary, the last step before payment.

Continue

Ở phần này có một vài câu hỏi để tìm hiểu thêm về bạn. Bạn có thể lựa chọn gì cũng được, không ảnh hưởng tới nội dung phần đăng kí.

What is your main reason for taking TOEFL?

To enter a college or university as an undergraduate student

What types of institutions are you interested in attending? (You may select more than one checkbox)

- Four-year college or university
- Two-year community college
- Graduate or professional school
- ESL Institute
- Do not know

How much do you and your family expect to contribute annually toward your study in the USA or Canada?

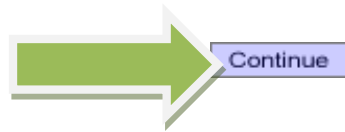
Do not know

How much time have you spent studying English (in a secondary or post secondary school)?

None

How much time have you attended a secondary or post-secondary school in which content classes (such as math, history, chemistry) were taught in English?

None



Check lại nội dung đăng kí

English Language Learning

TOEFL

Log In | FAQs | Help | Contact Us | TOEFL Home Page

Order Summary

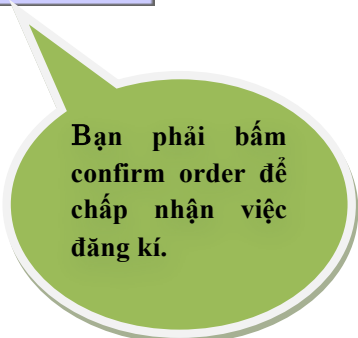
null			
ETS Order ID : 19508659	Status	Price	
Test Registration			Modify
TOEFL IBT TEST	Ordered: Jun. 21, 2011	\$200.00	
Tax:		\$0.00	
Registration Information	Scheduled		
Start Time: 10:00 AM			
Sunday, August 14, 2011			
TOKYO, 13, Japan			
Appointment ID:			
Site ID: ITJP031D			
Candidate Score Report			Modify
TOEFL IBT WEB SCORE REPORT	Ordered: Jun. 21, 2011	\$0.00	
Tax:		\$0.00	

Trước ngày thi bạn có thể thay đổi một số nội dung đăng kí, trong đó có các trường ĐH bạn muốn gửi điểm. Nháy chuột vào [Modify](#) và sửa ND đăng kí.

FREE TOEFL IBT PAPER SCORE REP	Ordered: Jun. 21, 2011	\$0.00
Tax:		\$0.00
Score Recipient(s)		
		Modify
Status of your score reports will be updated from Ordered to Processed approximately three days before ETS sends your scores to your designated recipients. Please allow seven to ten days for delivery within the United States, and additional time for other locations.		
Score Reports:		\$0.00
Tax:		\$0.00
CHIBA UNIVERSITY	Ordered	
Department: Undergraduate		
CHIBA , , 280		
TOKYO INST TECHNOLOGY	Ordered	
Department: Undergraduate		
TOKYO , , 152		

Value Pack		
Add a Value Pack		
		false
		Subtotal: \$200.00
		Taxes: \$0.00
		Total: \$200.00
		Amount Due: \$200.00

Value Pack		
Add a Value Pack		
		false
		Subtotal: \$200.00
		Taxes: \$0.00
		Total: \$200.00
		Amount Due: \$200.00



Bước 4

Thanh toán

Select Payment Method

https://toefl-regis	https://toefl-regis	https://toefl-regis	https://toefl-regis	200.0
USD	1308651480136	CTF	ABfuHAFfZ8sXfI	4
27610975925301	originatingSystem	8407742	CTF	ETS*CTF TOEFL i
connientin@gma	en	sinh con	8407742	sumidaku-sumida
JP	tokyo	40004	sumidaku-tachiba	JP
nguyen	N			
a1747c177950dC				

Subtotal:	\$200.00
Tax:	\$0.00
Total:	\$200.00
Amount Due:	\$200.00

Payment Method

- Electronic Payment (includes credit/debit card* and e-check)
- Voucher

Test Fee Refunds

If you cancel your registration by the deadline, you will receive a refund equivalent to half of the amount paid. The remainder of your payment will be retained to cover expenses for processing your registration and holding space at the test center. Refunds will be in U.S. dollars. Cash refunds are not available. Refunds will not be given if you do not follow proper registration procedures and/or fail to present the required identification documents at the test center.

Note: Value Packs are non-refundable.

Cancel

Continue

[Return to Home page.](#)

Payment Details
Currency USD

Shipping Information
First/Last nguyen sinh con

Amount 200.00

Name:

Company:

Street Address 1:

Street Address 2:

Country: JP

City: tokyo

State/Postal Code:

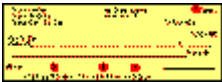
Phone Number:

Email Address:

Payment Method



Pay with a Credit Card or Debit Card with a Visa/MasterCard logo

 Have funds transferred directly from your bank account. Must be a US Bank.



Continue

All fields in bold are required.
Credit Card

All fields in bold are required.
Billing Information

Use Ship To Name for Bill To Name
First/Last Name:

Credit Card Type:

Credit Card Number:

Expiration Date:

Use Ship To Address for Bill To Add

Company:

Street Address 1:

Street Address 2:

Country:

City:

State/Postal Code:

Phone Number:

Email Address:

Điền đầy đủ thông tin và nháy chuột vào ô Buy.
Đến đây bạn chờ một chút để máy tính xử lí. Cuối cùng bạn sẽ nhận được biên lai thanh toán nếu phần đăng kí không có sai sót!!!OK.

Đến đây phần đăng kí kết thúc

Một số điểm lưu ý về thủ tục và dịch vụ của ETS

Examinee Score Record(phiếu báo điểm thi)



Theo nguyên tắc Examinee Score Record được gửi cho thí sinh trực tiếp từ cơ quan ETS của Mỹ và không tái phát hành. Phiếu điểm này hầu như chỉ có giá trị kiểm tra lại điểm thi vì hầu hết các trường đại học không chấp nhận Examinee Score Record.

Lưu ý: Trường hợp bạn không đăng ký gửi Examinee Score Record theo đường bưu điện mà chỉ đăng ký kết quả online trên mạng bạn sẽ không nhận được Examinee Score Record

Official Score Report (Phiếu báo điểm thi chính thức)

Khi có yêu cầu từ thí sinh thi ETS sẽ gửi trực tiếp Official Score Report tới các đoàn thể.

Institution Code Number

Là mã số gồm có 4 chữ số, được đăng tải trên quy chế thi của các trường. (chúng ta vẫn quen gọi là mã trường)

Department Code (Mã ngành)

Khi gửi điểm cho trường đại học (Undergraduate) quy định chung là bạn sẽ nhập mã là 00. Đối với cao học (Graduate) bạn sẽ chọn mã code cho phù hợp từ bản Department Code list. Trường hợp không có mã ngành phù hợp bạn điền 99

Thanh toán

Phương thức thanh toán khi đăng ký trên mạng là bằng thẻ クレジットカード. Ở Nhật các điều kiện để đăng ký thẻ クレジットカード khá phức tạp đối với nước ngoài do đó các bạn sinh viên Đông Du có thể mượn thẻ của các sempai hoặc liên lạc với gia đình ở Việt Nam làm sẵn thẻ クレジットカード và cung cấp thông tin thẻ cho bạn lúc đăng ký

Xác nhận nội dung sau khi đăng ký

Có khả năng có liên lạc quan trọng (thay đổi địa điểm tổ chức cuộc thi) trước ngày thi nên trước ngày thi phải *kiểm tra lại thông tin trên My home Page "View Order(s)"*

Cách gửi bảng điểm chính thức (Official Score Report)

Official Score Report là bảng điểm được gửi trực tiếp từ cơ quan ETS tại Mỹ.

Các trường hợp phải nộp bản chính thức cần phải liên lạc để nhờ gửi bảng điểm tới các trường đại học

Cho tới 22h ngày trước ngày thi , thực hiện đăng ký trên My Home Page bạn có thể được gửi Official Score Report cho tới 4 trường miễn phí.

Thay đổi thông tin cá nhân:

Thao tác thay đổi thông tin cá nhân được thực hiện trên trang “My Home Page”. Các bạn lưu ý là tên họ ở trên trang này nhất thiết phải khớp với giấy tờ tùy thân .(Passport) Riêng họ tên và ngày tháng năm sinh không thể chỉnh sửa trực tiếp trên trang cá nhân.

Hủy thi:

Thực hiện đăng ký hủy thi có thể diễn ra cho tới 4 ngày trước ngày thi. Sau khi hủy thi bạn có thể nhận lại số tiền là 85\$

Thay đổi ngày và địa điểm thi:

Có thể thực hiện thao tác đăng ký thay đổi ngày và địa điểm thi cho tới 4 ngày trước ngày thi. Đăng ký này mất phí dịch vụ 50\$ và chỉ thực hiện được khi ngày và địa điểm thi mới bạn đăng ký vẫn còn trống

Ngày thi:

Theo nguyên tắc không được đem theo vật dụng khác ngoài **giấy tờ tùy thân**. Nên cố gắng đem theo đồ đạc gọn nhẹ. Mặc phục trang phù hợp có thể điều chỉnh cho phù hợp với nhiệt độ của phòng thi.

Khi vào phòng thi bạn sẽ được phát bút chì và giấy nháp nên không cần chuẩn bị 2 thứ này khi đi thi.

Thời gian tập hợp:

Trước giờ bắt đầu thi 30 phút. Trường hợp *đi trễ sẽ không được dự thi* và không được nhận lại lệ phí thi

Chú ý

- Không dùng phím “BACK”
- Không “Double Click” trong khi đăng ký, nhất là khi chọn phương thức thanh toán
- Không nhập các chữ có dấu vì trang web đăng ký không hỗ trợ.
Trang web có các hệ thống bảo mật, chế độ thiết định thời gian nên khi đăng ký bạn cần chuẩn bị
 - ✧ 4 địa chỉ để gửi phiếu báo điểm chính thức
 - ✧ Phương thức nhận điểm (báo điểm trên mạng và nhận phiếu báo điểm gửi bằng đường bưu điện)
 - ✧ Các thông tin cần thiết để thanh toán

Khi thực hiện thao tác đăng ký trên mạng internet, bạn nên vừa tham khảo bản hướng dẫn đăng ký thi và thực hiện theo từng bước của tài liệu đăng ký. Tài liệu hướng dẫn đăng ký thi Toefl có bản tiếng Nhật và tiếng Anh. Bạn có thể chọn ngôn ngữ phù hợp với mình để thực hiện đăng ký.

Địa chỉ để truy cập bản ***hướng dẫn đăng ký bằng tiếng anh*** http://www.ets.org/Media/Tests/TOEFL/pdf/4677_TOEFL_Reg_Guide.pdf (tải file dạng pdf, máy cần cài đặt chương trình acrobat reader để đọc tài liệu, chương trình này có thể tải miễn phí trên mạng internet, bạn vào google search với key word acrobat reader download sẽ chọn được trang tải phần mềm)

Bản bằng tiếng Nhật http://www.cieej.or.jp/toefl/toefl/myhomepage_1.html

PHƯƠNG PHÁP HỌC THI TOEFL

Xác định thời gian để học thi:

Học Anh văn cũng như học bất cứ môn ngoại ngữ nào khác cần phải có thời gian và sự kiên trì.

Không có một kế hoạch học thi Toefl nào để có thể hoàn thành trong vòng 1 tháng cả. Tùy vào trình độ ngoại ngữ của bạn mà thời gian học cũng khác nhau. Cụ thể như bạn đặt ra một kế hoạch học 150h cho tới ngày thi thì những bạn học 3h/ngày trong 50 ngày sẽ không hiệu quả bằng những bạn học 2h/ngày trong vòng 75 ngày.

Như vậy đối với các học sinh Đông Du, các bạn phải học tiếng Nhật và đi làm thêm. Quỹ thời gian của bạn không có nhiều thì bạn nên làm gì.???

Học từ vựng: từ vựng trong thi Toefl đa phần là từ vựng chuyên ngành. Các bạn có thể tận dụng kim từ điển khi tra nghĩa một từ ta sử dụng thêm từ điển Nhật-Anh, như vậy đối với một từ tiếng Nhật mới ta có thể biết thêm một từ tiếng Anh

Lấy điểm từ những phần có thể lấy được: Điểm yếu chung của người Việt Nam khi học tiếng Anh là khả năng nghe nói kém, đây cũng là do trong hệ thống giáo dục thực hành không được chú trọng nhiều.

Trong thời gian ngắn không thể lấy thêm nhiều điểm ở phần nghe và nói ta có thể tập trung dồn sức vào phần đọc và viết.

Phần thi đọc: Trong phần thi đọc có những dạng thức câu hỏi dễ lấy điểm như chỉ ra đại từ thay thế (what, which...) được dùng để thay thế cho danh từ nào trong đoạn văn. Chú ý về số ít, số nhiều, nghĩa câu, cách dùng giới từ ta có thể chọn được câu trả lời đúng mà không nhất thiết phải hiểu hết các từ vựng trong câu.

Phần thi viết: Bài viết đầu tiên kết hợp cả 3 kỹ năng nghe đọc và viết nên nếu quỹ thời gian có hạn bạn có thể chỉ cần tập trung cho bài viết sau về ý kiến của bản thân về những vấn đề quen thuộc. Thời gian cho bài viết số 2 là 30 phút nên nếu có thể tận dụng thời gian thì bạn có thể lấy điểm cho phần viết.

Phần thi nói: Trong phần này ta vẫn có thể lấy điểm được ở 2 câu hỏi đầu về những vấn đề cá nhân. Mỗi người nên chuẩn bị sẵn về một số đề tài như chuyến đi du lịch lý tưởng, sở thích... Không nên bỏ bất cứ phần nào mà hãy cố gắng lấy điểm tùy theo khả năng của mỗi người.

Đặt ra mục tiêu học:

Bạn nên đặt mục tiêu học phù hợp với khả năng của mình và nâng dần lên. Ban đầu có thể là 40 điểm sau đó là 60, 70 điểm.

Làm bài thi thử: Làm bài thi thử sẽ giúp các bạn quen với dạng thức thi không bỡ ngỡ với kỳ thi thật và tập cho bạn quen sức chịu đựng với độ dài 4 tiếng rưỡi của kỳ thi Toefl iBT

Điều cuối cùng cho các bạn trước ngày thi:

Ngoài phần nói và viết, 2 phần đọc và nghe có phương thức trả lời là đánh trắc nghiệm chọn trong 4 phương án đề ra. Cho dù bạn chọn sai bạn cũng không bị trừ điểm do đó nhất thiết hãy chọn một phương án nào đó vì bạn có 25% khả năng chọn

phương án đúng. Đối với câu hỏi nào lưỡng lự 1 trong 2 phương án trả lời thì hãy chọn một trong hai đi bạn, có thể bạn nghĩ sau khi trả lời các câu khác sẽ suy nghĩ thêm và trả lời nhưng thời gian để trả lời 1 câu hỏi chỉ khoảng 1 phút nghĩa là 60 giây. Nếu hết thời gian bạn chỉ vừa hoàn thành bài thi có nghĩa là bạn không có thời gian coi lại và bạn mất đi một câu trả lời có khả năng đúng. Thứ 2 là theo quy định thì khi bạn đã trả lời hết câu hỏi trong phần đó và chuyển qua phần câu hỏi khác bạn không có quyền quay lại phần câu hỏi cũ.

Trả lời hết câu hỏi của từng phần cho dù biết hay không biết câu trả lời. Khi *thời gian đã gần hết* (còn 5,10 phút) ta *chọn tất cả các câu trả lời* trước xong đâu đó còn lại bao nhiêu thời gian ta sẽ suy nghĩ những câu chưa trả lời được.

Khi trả lời mọi người thường có xu hướng là đánh đại không theo trật tự nào cả. Ở đây mình xin đưa ra đề nghị các bạn chọn cho mình một phương án nhất định nào đó (chẳng hạn ở đây mình chọn phương án trả lời là A) thì đối với tất cả các câu bạn không biết trả lời hãy chọn giống nhau hết và chọn phương án bạn đã định sẵn (chọn phương án A cho tất cả các câu trả lời). Đáp án của kỳ thi trắc nghiệm cũng được chọn ngẫu nhiên do đó khi chọn duy nhất một phương án bạn có 25% khả năng chọn trúng phương án đúng.

Đôi lời của sempai về kì thi toefl

1. Trước kì thi và ôn luyện.

- *Không được xem thường điểm thi tiếng anh, nhiều trường như Toyohashi hoặc Meidai tiếng anh sẽ là ngưỡng cửa đầu tiên mà bạn phải vượt qua.*
- *Nên có kế hoạch ôn luyện sớm hoặc tối thiểu bạn phải nắm được cấu trúc đề thi và cách thức làm bài ứng với từng phần.*
- *Chuẩn bị tốt trước các kì thi là vấn đề quan trọng.*
- *Nên thi sớm sau khi thi ryu tháng 6, đây là thời gian thích hợp nhất, sau khi ôn thi tiếng anh, còn kì thi ryu tháng 11, và kì thi đại học quan trọng đang chờ các bạn phía trước.*

Khi đăng kí thi cần chú ý đến thời gian và địa điểm thi, tránh những sai lầm về ngày tháng năm sinh và họ tên. Một sai sót nhỏ có thể khiến bạn không thể sử dụng điểm thi, vừa tốn tiền vừa tốn sức vừa hỏng chuyện đại sự...

- *Các bạn không nắm rõ, nên đi xem trước địa điểm thi tránh tình trạng đi thi muộn bắt taxi mà vẫn không kịp giờ!!!!.*

- Việc chọn 4 trường bạn nên định hình trước, đừng để tới 10 giờ tối trước ngày thi mới quyết định. Việc chọn trường để gửi điểm sớm giúp bạn tiết kiệm được chi phí cho việc gửi điểm bổ sung sau này, hơn nữa điểm về trường sớm giúp bạn an tâm hơn...
- Nhiều trường hợp gặp trục trặc trong vấn đề vận chuyển khiến điểm thi của bạn không đến được đúng thời gian và địa điểm được yêu cầu, vì vậy cần gọi điện tới trường dự thi để xác nhận lại tình trạng của bảng điểm, nếu phát hiện có sai sót cần báo với trường DDH và ETS để giải quyết trong thời gian sớm nhất.

2. Ngày thi:

* Nên mang theo đồ ăn nhẹ và chuẩn bị một tinh thần thật tốt cho kì thi kéo dài hơn 4 tiếng. Mang theo Passport khi đi thi.

* Tập trung vào bài thi là điều quan trọng. Vì thời gian bắt đầu kì thi của mỗi người là khác nhau, nên có trường hợp khi bạn đang làm Reading thì người khác đang làm Speaking rất dễ bị mất tập trung.

*Sau khi thi xong nhớ lựa chọn chấp nhận bài thi của mình, không được xóa đi. Đã có những trường hợp xóa bài thi và phải thi lại ở các năm trước. Nếu không may xóa có thể phục hồi lại trong vòng 10 ngày. Chi tiết cụ thể: <http://www.ets.org/toefl/ibt/scores/cancel>

*Nếu phát hiện ra những sai sót khi đăng kí về tên chẳng hạn, có thể thay đổi vào ngày thi, nên hãy nói trực tiếp với Giám thị phòng thi.

Xem thêm tại: <http://www.cieej.or.jp/toefl/toefl/testday.html>

3. Kết quả thi

* Trường hợp sau một tháng vẫn không có kết quả gửi về nhà, cần liên hệ sớm với Toefl bằng cách gọi điện hoặc gửi E-mail. Chi tiết cụ thể: <http://www.ets.org/toefl/contact>

*Nếu các bạn muốn gửi thêm kết quả có thể đăng kí tại trang web riêng của mình, nên gửi thêm kết quả sớm vì thời gian để gửi về tới trường cũng phải mất gần một tháng.

*Có nhiều trường đòi hỏi bản gốc kết quả, nhưng do thi nhiều trường nên không thể gửi hết được. Liên hệ với trường để nhận lại bản chính. Vấn đề này các bạn phải liên lạc với trường Đại học trước, sau đó sẽ có hướng dẫn cụ thể.

GIỚI THIỆU VỀ KÌ THI TOEIC

TOEIC là chữ viết tắt của chữ “Test Of English for International Communication”(Kỳ thi tiếng Anh dành cho giao tiếp quốc tế)

Toeic là kỳ thi tiếng Anh dạng chuẩn đánh giá năng lực tiếng Anh Thương mại.

Kỳ thi Toeic có 2 dạng thức thi

✚ Toeic dạng thức thường gồm 2 phần nghe và đọc

✚ Toeic dạng thức mới gồm 2 phần nói và viết

Từ phần này trở về sau từ Toeic sẽ hàm ý chỉ kỳ thi Toeic thông thường gồm phần nghe và đọc

Lệ phí thi: 6615yen (bao gồm tiền thuế 315yen)

Có thể viết memo trong quá trình thi không: Bạn không được phép viết ghi chú trong kỳ thi Toeic

Thời gian thi:

Tổng cộng khoảng **2 tiếng rưỡi.**

CẤU TRÚC KỲ THI TOEIC

Kỳ thi gồm 2 phần Listening và Reading, mỗi phần có 100 câu hỏi và điểm số được đánh giá tùy theo số câu trả lời chính xác của bạn. Kết thúc kỳ thi sẽ có một bảng câu hỏi về thông tin cá nhân (quá trình học tiếng Anh).

Dạng thức thi: bài thi trả lời trên giấy bằng phương thức trắc nghiệm.

Sau đây là cấu trúc bài thi đã chỉnh sửa của Toeic (cách phân bố số câu cho từng phần là có thay đổi, theo đánh giá của người biên tập thì cách phân bố mới này làm bài thi Toeic khó lên).

Phần 1: Listening (45 phút)

Thí sinh nghe tập hợp những câu hỏi và đoạn hội thoại ngắn bằng tiếng Anh và chọn câu trả lời thích hợp (tổng cộng có 100 câu).

- Part 1: Photographs (Bạn quan sát hình và chọn một câu tường thuật phù hợp với nội dung của hình nhất-phần này có 10 câu)
- Part 2: Question-Response (Nghe câu hỏi và chọn câu trả lời phù hợp với câu hỏi-30 câu).
- Part 3: Conversations (Hội thoại-10 đoạn 3 câu hỏi cho mỗi đoạn)
- Part 4: Short Talks(Một bài nói chuyện ngắn, nội dung có thể là bản tin dự báo thời tiết, một buổi nói chuyện của một nhân vật nào đó-10 bài nói chuyện 3 câu hỏi cho mỗi bài)

Phần 2: Reading (75 phút)

Bạn sẽ đọc nhiều tài liệu và trả lời câu hỏi theo các phần sau

- Part 5: Incomplete Sentences(Câu không hoàn chỉnh-Bạn chọn từ hoặc cụm phù hợp nhất để điền vào chỗ trống của câu-40 câu)

- Part 6: Error Recognition or Text Completion (Bạn đọc một đoạn văn, thường là các lá thư thương mại, chọn từ phù hợp về ngữ pháp và ngữ cảnh để điền vào chỗ trống-12 câu)
- Part 7: Reading Comprehension
 - o Đoạn văn đơn: 28 câu hỏi-từ 7 tới 10 bài đọc và 2 tới 5 câu hỏi cho mỗi bài
 - o Đoạn văn đôi : 20 câu hỏi 4 cặp và 5 câu hỏi cho mỗi cặp

Điểm số được đánh giá theo số câu trả lời đúng của bạn (bạn không bị trừ điểm nếu bạn trả lời sai) và chuyển đổi thành số điểm từ 5 tới 495 cho mỗi phần. Như vậy số điểm tổng cộng thấp nhất là 10 và cao nhất là 990

Địa điểm, thời gian thi: tham khảo thông tin mới nhất ở trên trang
http://www.toeic.or.jp/toeic/guide01/guide01_01.html

Bạn được phép đăng ký 2 kỳ thi Toeic với thời gian gián đoạn ít nhất là 28 ngày

Vật dụng cần mang vào ngày thi:

Giấy tờ tùy thân: xác nhận lại xem có đủ tên, ảnh và chữ ký không. Nếu thiếu một trong các yếu tố trên bạn sẽ bị yêu cầu trình xuất giấy tờ chứng minh phụ thứ 2. (**Những giấy tờ được chấp nhận:**Hộ chiếu,bằng lái xe,外国人登録所証明書...)

Dụng cụ làm bài: 2 cây bút chì và gôm tốt

CÁCH ĐĂNG KÍ THI TOEIC

Có 3 cách đăng ký thi Toeic:

- ✚ Đăng ký trên mạng
- ✚ Đăng ký tại コンビニ (セブンイレブン)
- ✚ Đăng ký bằng mẫu giấy đăng ký

Lưu ý: Sau khi đăng ký thi Toeic **không thể thay đổi ngày thi, người dự thi hay nhận lại lệ phí thi**

※Số đăng ký (申込番号) và số báo danh

Cho tới thời điểm trước ngày thi nếu cần hỏi đáp thắc mắc gì bạn phải có số đăng ký, sau ngày thi bạn cần có số báo danh. Tùy theo phương pháp đăng ký dự thi mà những số đăng ký được ghi khác nhau.

- Đăng ký trên mạng internet: Đăng trên mail nội dung 「TOEIC 公開テスト申込受領通知」(Thông báo đăng ký thi Toeic)
- Đăng ký tại コンビニ: Số 「マルチコピー機登録番号」 được hiện lên trên 「資格検定サービス申込内容確認書」 có tác dụng thay cho số đăng ký của bạn.
- Đăng ký dựa vào mẫu đăng ký: ghi trên 「TOEIC 公開テスト受験者申込 控」(Biên nhận đăng ký dự thi Toeic)

※Số báo danh (受験番号): ghi trên phiếu báo danh

▲ Sơ lược về đăng ký dự thi Toeic trên mạng

Khi đăng ký trên mạng bạn cần có số đăng ký ID của [TOEIC インターネット・サービス \(個人向け\)](http://www.toeic.or.jp/square/is/service01.html) (dịch vụ Toeic-miễn phí trên mạng internet) đăng ký tại địa chỉ <http://www.toeic.or.jp/square/is/service01.html>

Nếu bạn đã đăng ký xong click vào biểu tượng [ログイン] ở dưới trang và đăng nhập vào TOEIC インターネット・サービス (個人向け). Trường hợp bạn chưa thực hiện thủ tục đăng ký xong ấn vào [新規ID登録] và thực hiện thủ tục đăng ký.

[お申し込みはこちら \(TOEICインターネット・サービス\(個人向け\) サービス概要\)](#)

[新規のご登録はこちらから \(無料\)](#)

[ID登録済みの方ははこちらから](#)

▶ [新規ID登録](#)

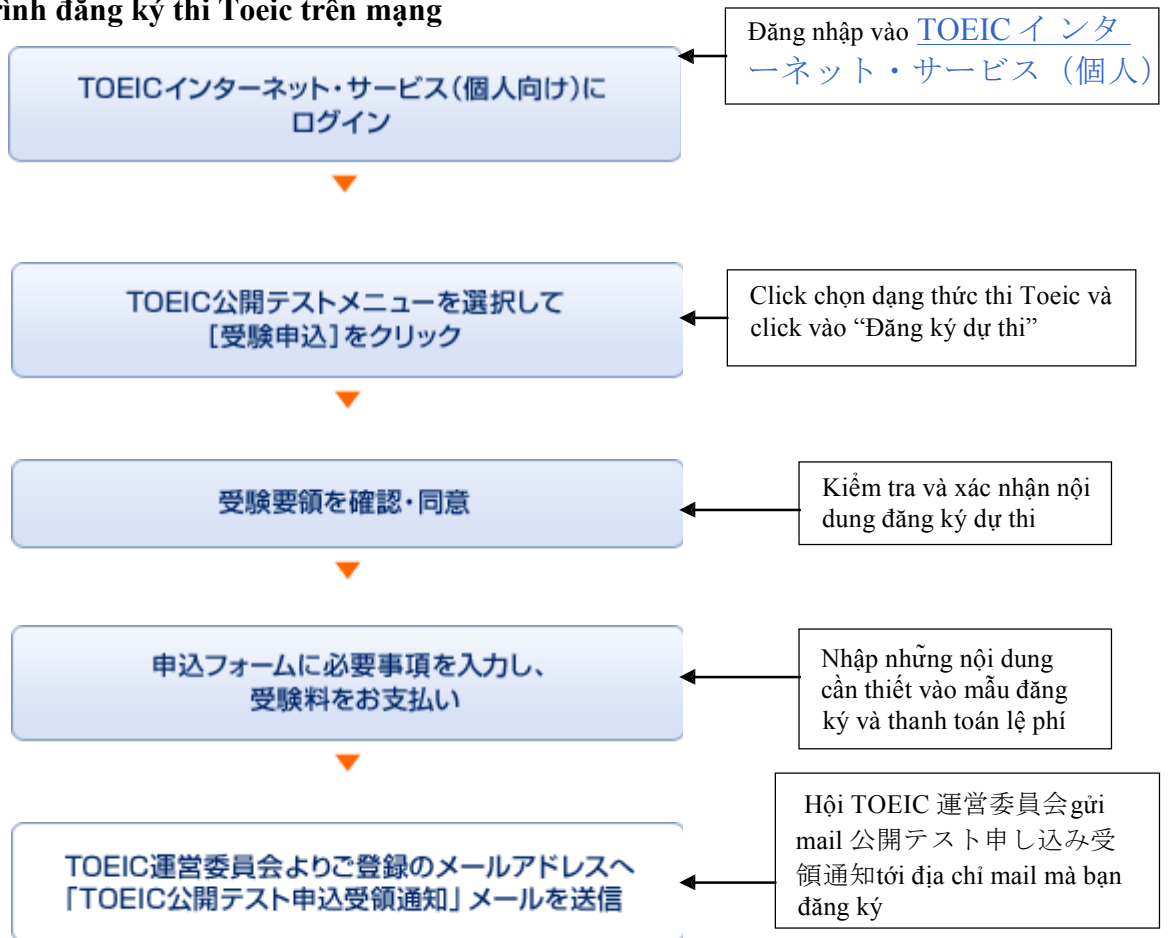
▶ [ログイン](#)

Số đăng ký ID này có thể dùng để đăng ký cho cả 2 kỳ thi TOEIC 公開テスト、TOEIC SW 公開テスト.

Phương thức trả tiền

- ・ Trả bằng thẻ tín dụng
- ・ Trả tại コンビニ

Quá trình đăng ký thi Toeic trên mạng



Chú ý: Cần bảo quản mail 「TOEIC 公開テスト申込受領通知」 cẩn thận cho tới ngày thi

Các thắc mắc về đăng ký thi Toeic có thể liên lạc theo các địa chỉ dưới đây

お問い合わせ

TOEIC インターネット・サービス (個人向け) に関するお問い合わせ

TOEIC オンライン受付センター

TEL : 03-5521-6055 (土・日・祝日・年末年始を除く 10:00~17:00)

E-mail : net-support@toeic.or.jp

TOEIC 公開テストに関するお問い合わせ

TOEIC 運営委員会 東京業務センター

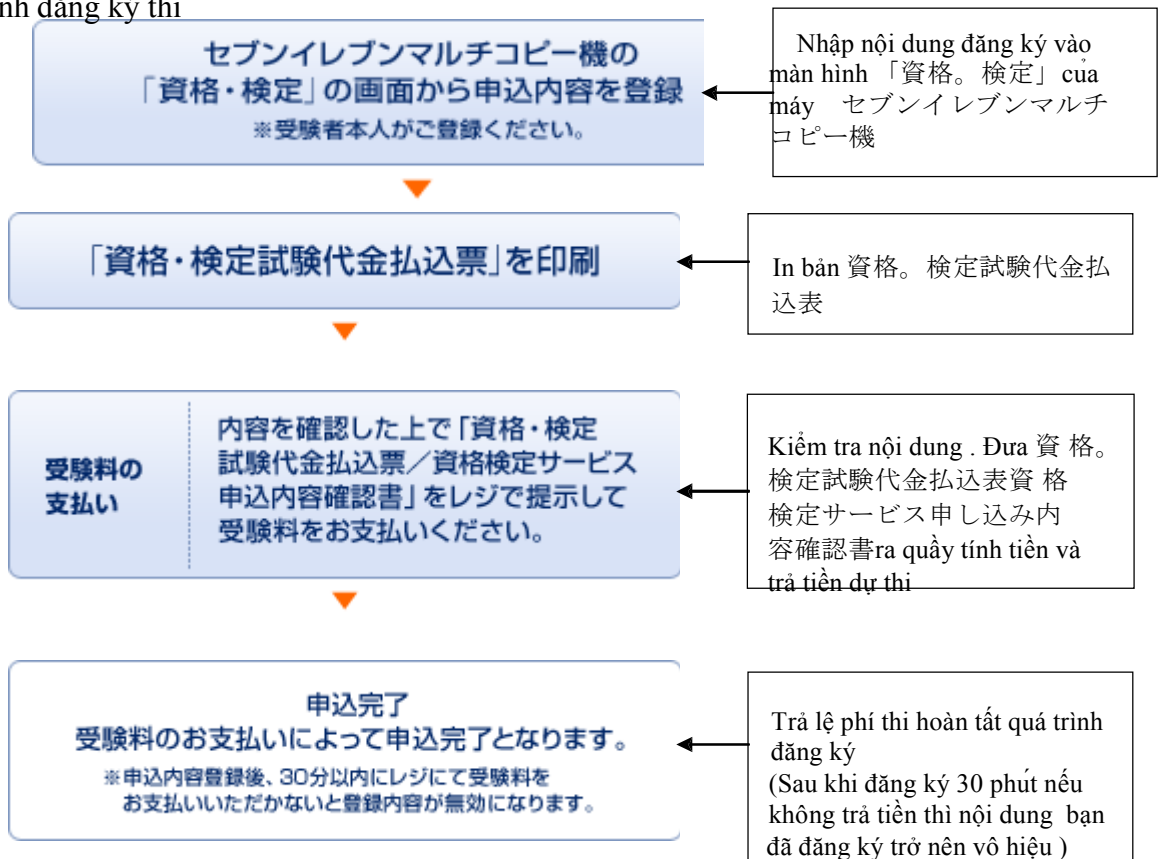
TEL : 03-5521-6033 (土・日・祝日・年末年始を除く 10:00~17:00)

基本項目			
氏名 *	姓 <input type="text" value="LE"/>	名 <input type="text" value="KIEULINH"/>	例 Ví dụ Tên bạn là LÊ KIỀU LINH Bạn sẽ điền vào mẫu đăng ký như sau vì trong khi nhập bạn không thể nhập khoản trắng
氏名 (カタ)	姓 <input type="text" value="レ"/>	名 <input type="text" value="キェウリン"/>	
氏名 (ローマ字) *	姓 <input type="text" value="L E"/>	名 <input type="text" value="K I E U L I N H"/>	

▲ Đăng ký thi tại コンビニ

Bạn có thể đăng ký thi Toefl bằng các máy copy đa chức năng (マルチコピー機) được thiết đặt tại セブンイレブン. Làm theo hướng dẫn để thực hiện thủ tục đăng ký.

Lưu ý: Trong tổng số khoảng 11,000 cửa tiệm セブンイレブン trên toàn nước Nhật thì có một số cửa tiệm không thể đăng ký được.
 Quá trình đăng ký thi



Các thắc mắc về đăng ký thi Toeic có thể liên lạc theo các địa chỉ dưới đây

お問い合わせ

マルチコピー機、店頭でのお支払いに関するお問い合わせ
セブン-イレブンネット・サービスセンター
TEL : 0077-787-711 (年中無休 9:00~22:00)

TOEIC 公開テストに関するお問い合わせ
TOEIC 運営委員会 東京業務センター
TEL : 03-5521-6033 (土・日・祝日・年末年始を除く 10:00~17:00)

▲ Đăng ký bằng mẫu giấy đăng ký

- Mua mẫu đăng ký tại các hiệu sách hoặc ở 大学生協.
- Đăng ký gửi theo đường bưu điện: điền vào mẫu sau đây để yêu cầu.
<https://www.toeic.or.jp/toeic/guide/guide.php?pm=agree>

PHƯƠNG PHÁP HỌC THI TOEIC

- *Hình thức và nội dung thi của Toeic* (nghe và đọc) có thể nói là khá gần gũi với chương trình giáo dục tiếng Anh tại Việt Nam
- Muốn lấy thêm điểm Toeic mình có lời khuyên là bạn nên cố gắng tận dụng lấy thêm điểm ở những phần bạn đã nắm chắc hơn là học quá nhiều kiến thức mới trong một khoảng thời gian ngắn.
- **Làm bài thi thử:** để quen với dạng đề cũng như cách tô câu trả lời trên giấy như vậy bạn có thể tập trung vào việc trả lời câu hỏi.
- **Khi làm bài thi:** Chọn cho mình một tốc độ làm bài phù hợp. Gặp câu khó không biết trả lời thì hãy bỏ qua để làm câu tiếp theo

Nội dung biên tập về kỳ thi Toefl và Toeic dựa theo các tài liệu trên mạng cũng như kinh nghiệm của Ban biên tập.

Bạn có thể tham khảo thêm theo cuốn sách hướng dẫn chung về Toeic theo địa chỉ sau http://www.ets.org/Media/Tests/TOEIC/pdf/TOEIC_LR_examinee_handbook.pdf

Cuối cùng chúc các bạn thi tốt!!!